

7. Juli 2023

# Pressegrafiken: Sonntagsfrage Juli 2023

YouGov®

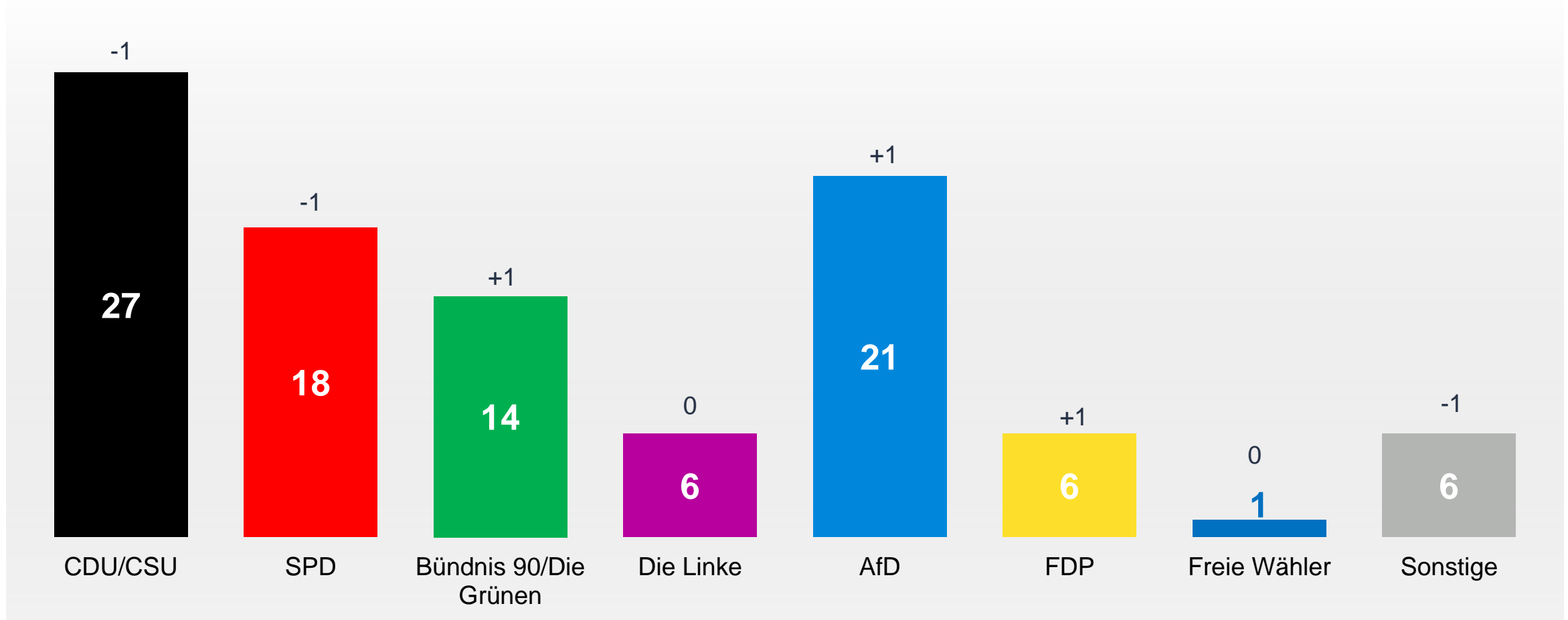
Befragungszeitraum: 30.06. - 04.07.2023

---

Living Consumer Intelligence | [business.yougov.com](https://business.yougov.com)

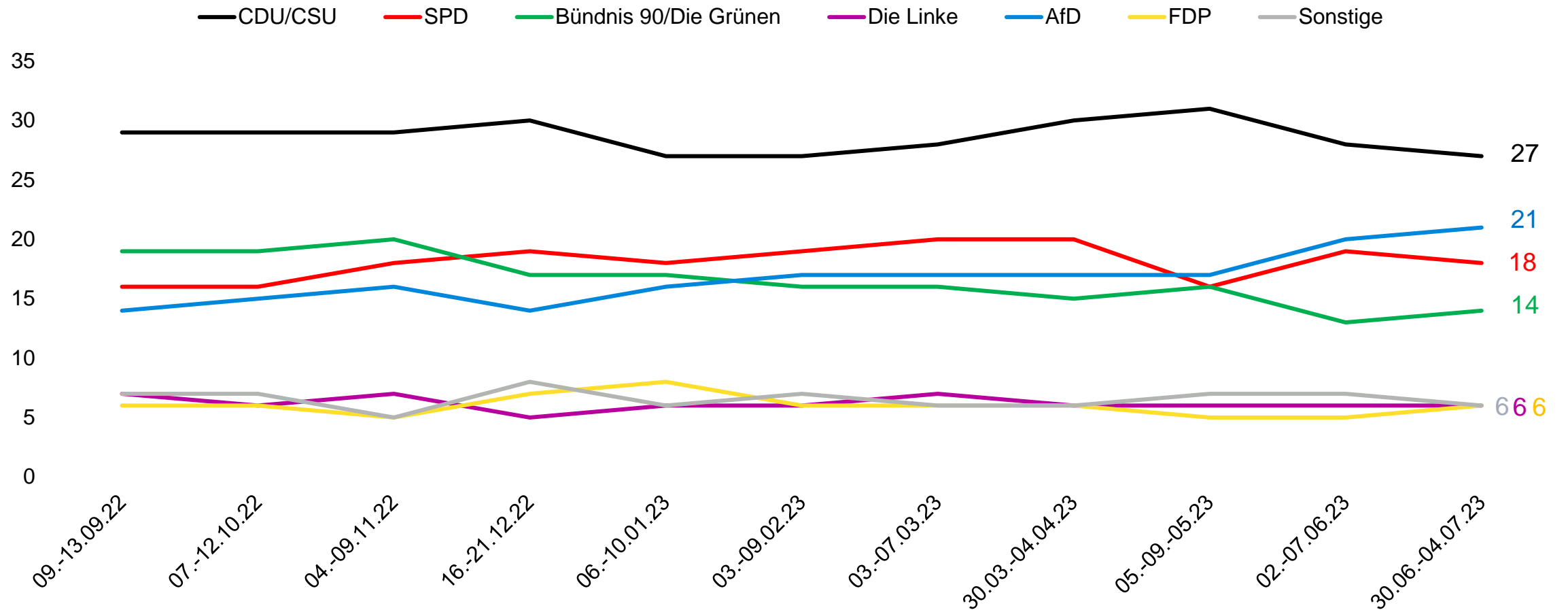
# Sonntagsfrage Juli 2023: Wahlabsicht zur Bundestagswahl

Wenn am nächsten Sonntag Bundestagswahl wäre, welche Partei würden Sie wählen? (Befragte in %)



# Entwicklung der Wahlabsicht zur Bundestagswahl im Zeitverlauf

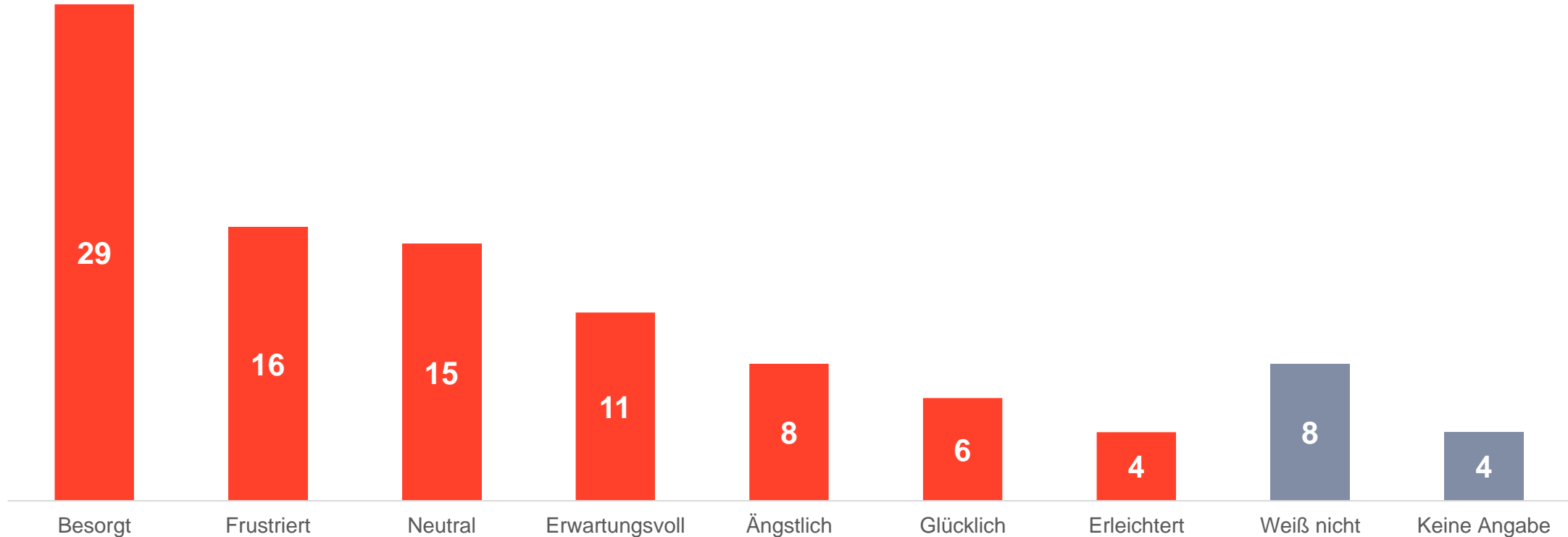
Wenn am nächsten Sonntag Bundestagswahl wäre, welche Partei würden Sie wählen? (Befragte in %)



Basis: Alle Befragten mit Wahlabsicht. n= 1.694. Befragung vom 30.06.-04.07.2023. Die Ergebnisse sind repräsentativ für alle wahlberechtigten Deutschen ab 18 Jahren. Abweichungen zu 100% aufgrund von Rundungsdifferenzen.

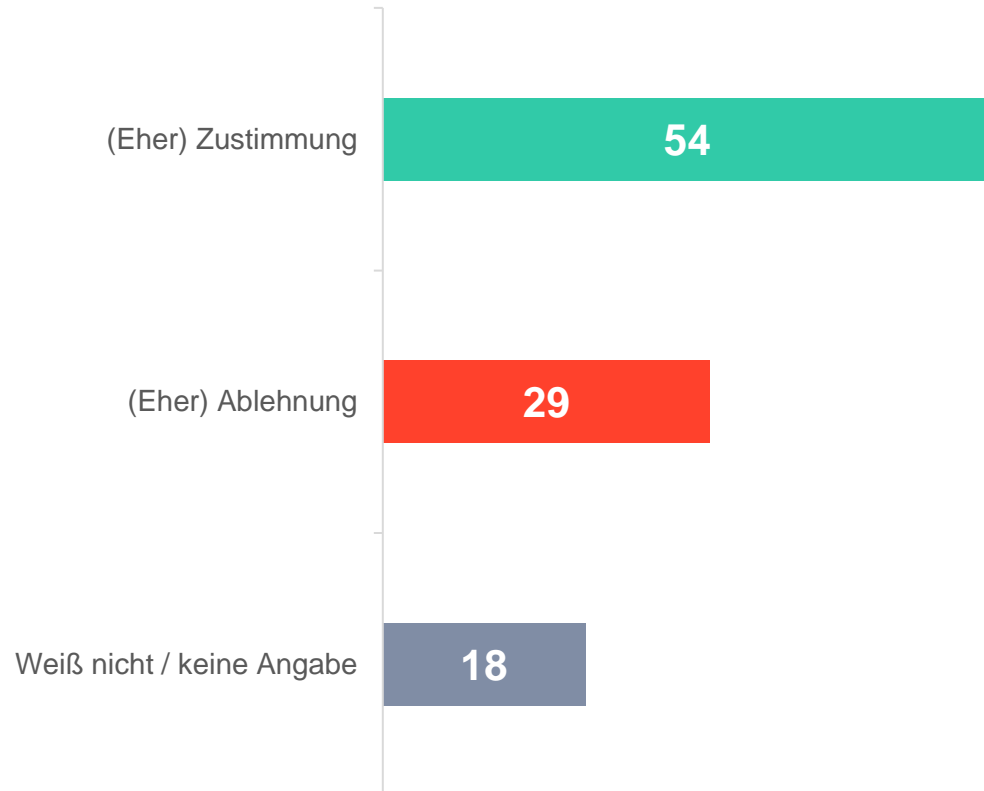
# Besorgnis ist vorherrschendes Gefühl nach AfD-Landrats-Wahlsieg in Sonneberg

In Thüringen ist der AfD-Kandidat Robert Sesselmann zum Landrat gewählt worden. Welches der folgenden Gefühle beschreibt am besten, wie Sie persönlich auf den Wahlausgang blicken? (Befragte in %)

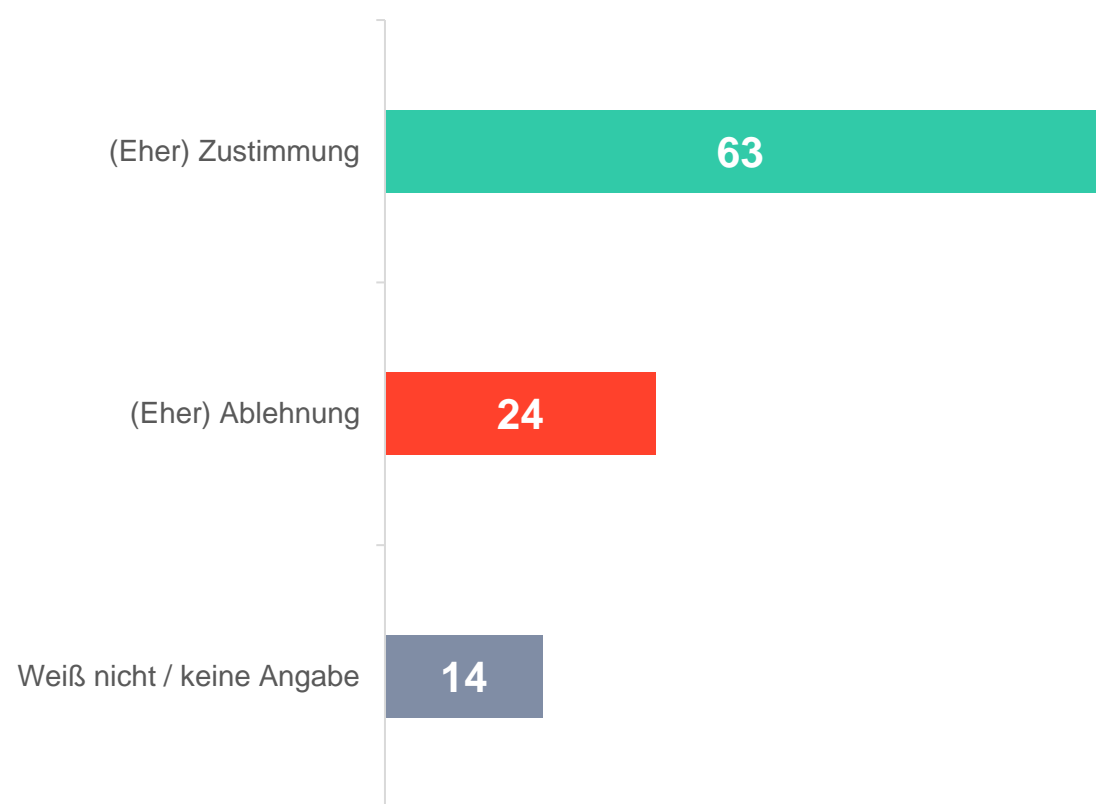


# Mehrheit in Deutschland sieht im AfD-Landrats-Wahlsieg Alarmsignal für alle demokratischen Kräfte

Inwiefern, wenn überhaupt, stimmen Sie der folgenden Aussagen zu, dass das Wahlergebnis bei der Wahl des Landrats im Landkreis Sonneberg als **Startschuss für weitere künftige Erfolge der AfD** zu sehen ist? (Befragte in %)

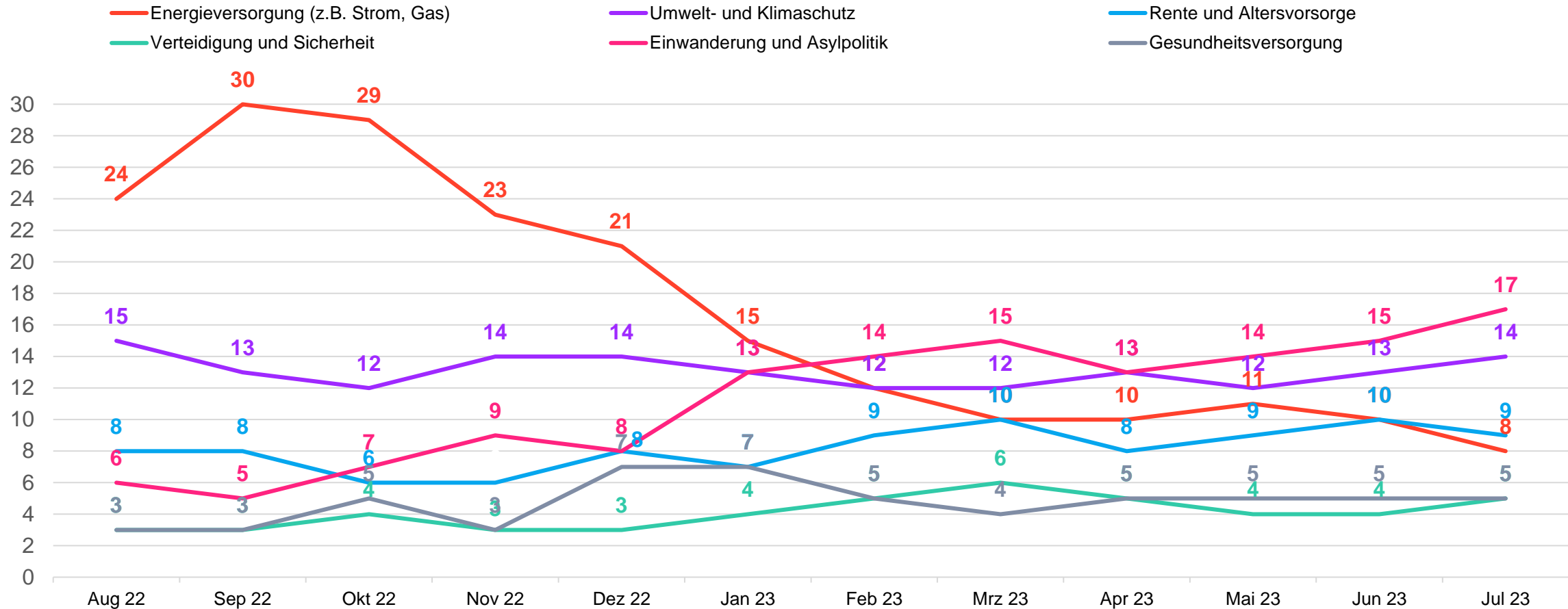


Inwiefern, wenn überhaupt, stimmen Sie der folgenden Aussagen zu, dass das Wahlergebnis bei der Wahl des Landrats im Landkreis Sonneberg **ein Alarmsignal für alle demokratischen Kräfte** ist? (Befragte in %)



# Wichtigste Themen für die Deutschen im Zeitverlauf 2022/2023

Und welches der folgenden Themen ist Ihrer Meinung nach das wichtigste Thema, um das sich Politikerinnen und Politiker in Deutschland kümmern sollten? (Befragte in %)



Basis: Alle Befragten August 2022 n=2.039 Befragung vom 05.-10.08.2022, September 2022 n=2.068 Befragung vom 09.-13.09.2022, Oktober 2022 n=2.027 Befragung vom 07.-12.10.2022, November 2022 n=2.022 Befragung vom 04.-09.11.2022, Dezember 2022 n=2.075 Befragung vom 16.-21.12.2022, Januar 2023 n=1.960 Befragung vom 06.-10.01.2023, Februar 2023 n=2.189 Befragung vom 03.-09.02.2023, März 2023 n=2.108 Befragung vom 03.-07.03.2023; April 2023 n=2.035 Befragung vom 30.03.-04.04.2023; Mai 2023 n=2.147 Befragung vom 05.-09.05.2023; Juni 2023 n=2.098 Befragung vom 02.-07.06.2023; Juli 2023 n=2.116 Befragung vom 30.06.-04.07.2023. Die Ergebnisse sind repräsentativ für alle wahlberechtigten Deutschen ab 18 Jahren.

# Ihr Kontakt zu uns



Anne-Kathrin Sonnenberg  
PR Lead Mainland Europe

T +49 221 42061 – 444  
[presse@yougov.de](mailto:presse@yougov.de)



Martha Posthofen  
Senior Research Executive

T +49 221 42061 – 321  
[martha.posthofen@yougov.de](mailto:martha.posthofen@yougov.de)  
[politics@yougov.de](mailto:politics@yougov.de)



Lea Königshofen  
Research Executive

T +49 221 42061 – 239  
[lea.koenigshofen@yougov.de](mailto:lea.koenigshofen@yougov.de)  
[politics@yougov.de](mailto:politics@yougov.de)

