

12. Mai 2023

Pressegrafiken: Sonntagsfrage Mai 2023

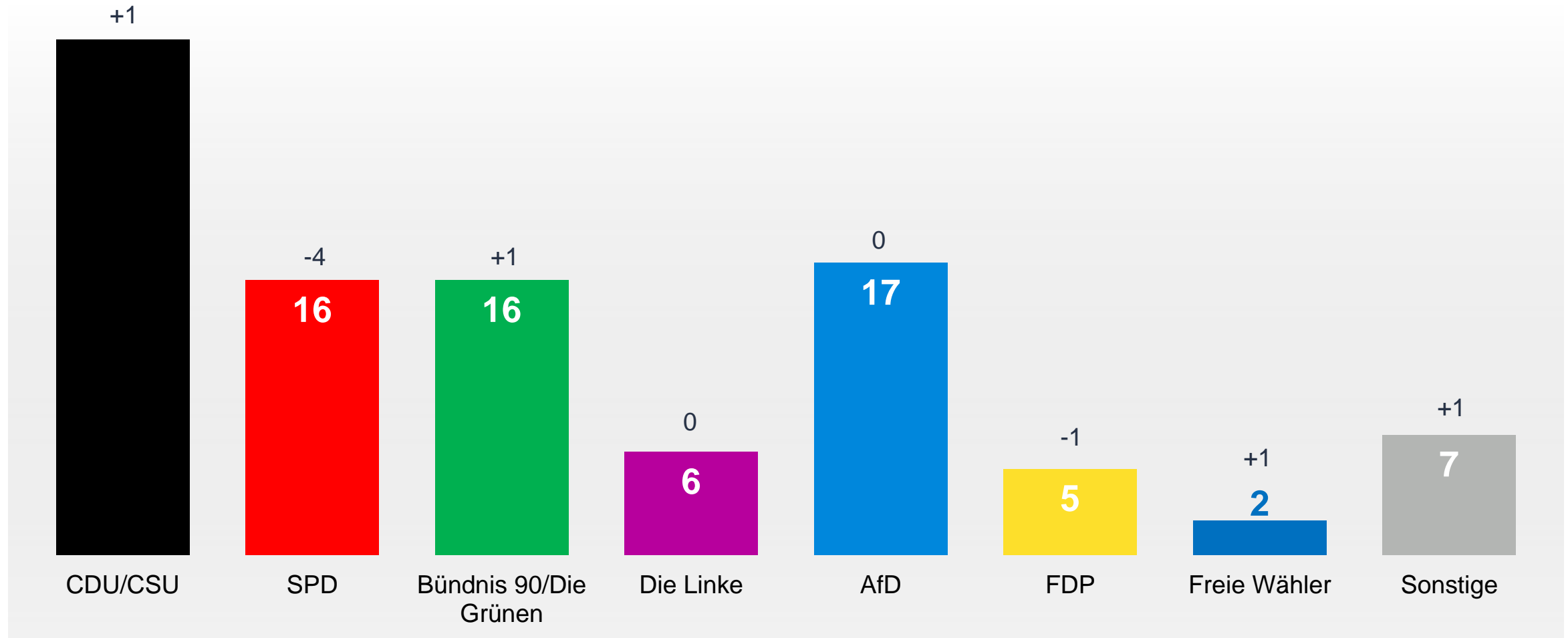
YouGov®

Befragungszeitraum: 05. - 09.05.2023

Living Consumer Intelligence | business.yougov.com

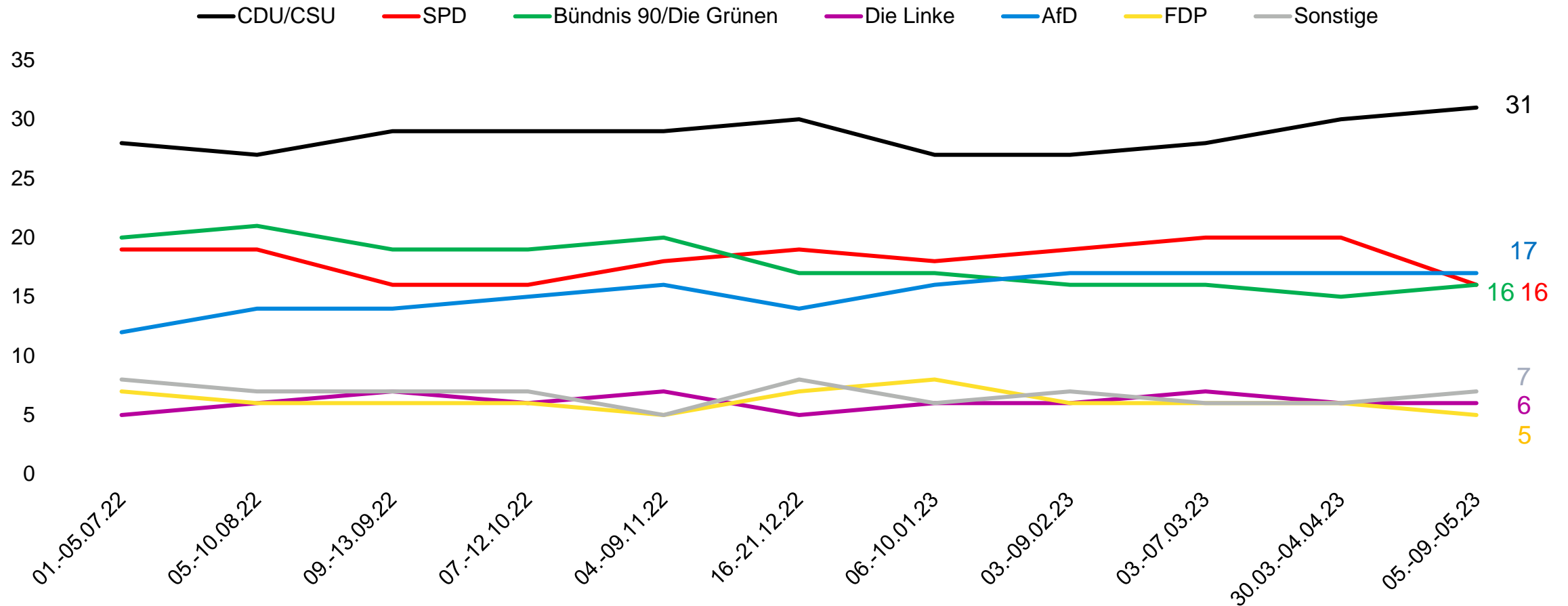
Sonntagsfrage Mai 2023: Wahlabsicht zur Bundestagswahl

Wenn am nächsten Sonntag Bundestagswahl wäre, welche Partei würden Sie wählen? (Befragte in %)



Entwicklung der Wahlabsicht zur Bundestagswahl im Zeitverlauf

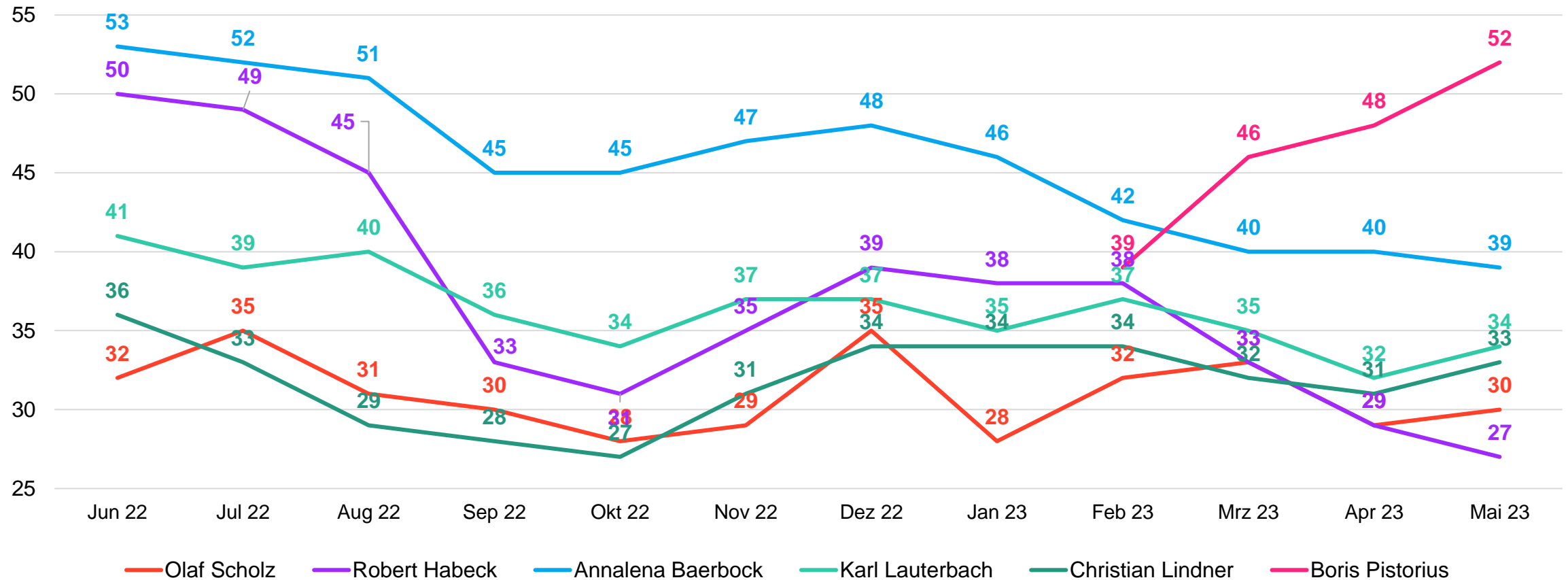
Wenn am nächsten Sonntag Bundestagswahl wäre, welche Partei würden Sie wählen? (Befragte in %)



Basis: Alle Befragten mit Wahlabsicht. n= 1.700. Befragung vom 05.-09.05.2023. Die Ergebnisse sind repräsentativ für alle wahlberechtigten Deutschen ab 18 Jahren. Abweichungen zu 100% aufgrund von Rundungsdifferenzen.

Zustimmung zur Arbeit des Bundeskanzlers und der Bundesminister im Vergleich zu Vormonaten

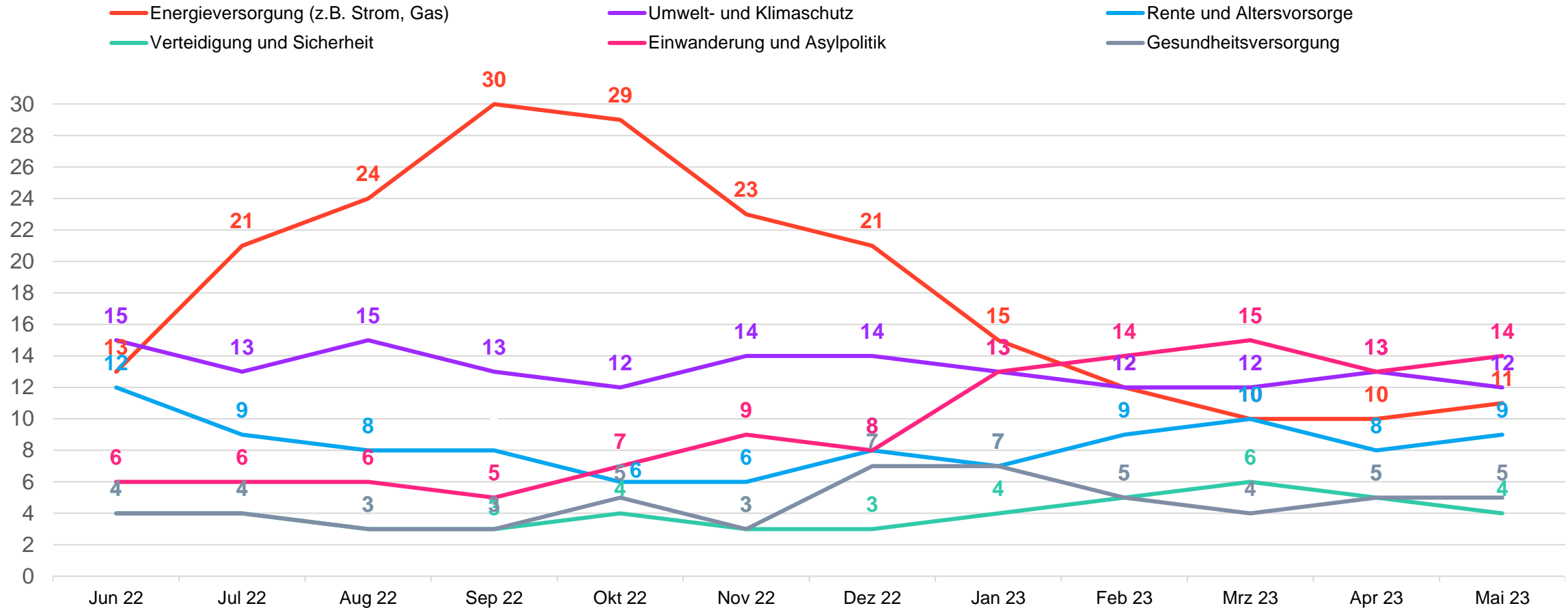
Finden Sie, dass Olaf Scholz als Bundeskanzler und die folgenden Bundesministerinnen und Bundesminister bislang einen guten oder schlechten Job machen? – eher / sehr gut (Befragte in %)



Basis: Alle Befragten, März 2022 n=2.045 Befragung vom 04.-08.03.2022, April 2022 n=2.054. Befragung vom 08.-12.04.2022, Mai 2022 n=2.054, Befragung vom 06.-10.05.2022, Juni 2022 n=2.029, Befragung vom 03.-07.06.2022, Juli 2022 n=2.065, Befragung vom 01.-05.07.2022, August 2022 n=2.039, Befragung vom 05.-10.08.2022, September 2022 n=2.068 Befragung vom 09.-13.09.2022, Oktober 2022 n=2.027 Befragung vom 07.-12.10.2022, November 2022 n=2.022 Befragung vom 04.-09.11.2022, Dezember 2022 n=2.075 Befragung vom 16.-21.12.2022, Januar 2023 n=1.960 Befragung vom 06.-10.01.2023, Februar 2023 n=2.189 Befragung vom 03.-09.02.2023, März 2023 n=2.108 Befragung vom 03.-07.03.2023; April 2023 n=2.035 Befragung vom 30.03.-04.04.2023; Mai 2023 n=2.147 Befragung vom 05.-09.05.2023. Die Ergebnisse sind repräsentativ für alle wahlberechtigten Deutschen ab 18 Jahren.

Wichtigste Themen für die Deutschen im Zeitverlauf 2022/2023

Und welches der folgenden Themen ist Ihrer Meinung nach das wichtigste Thema, um das sich Politikerinnen und Politiker in Deutschland kümmern sollten? (Befragte in %)



Basis: Alle Befragten, Juni 2022 n=2.029 Befragung vom 03.-07.06.2022, Juli 2022 n=2.065 Befragung vom 01.-05.07.2022, August 2022 n=2.039 Befragung vom 05.-10.08.2022, September 2022 n=2.068 Befragung vom 09.-13.09.2022, Oktober 2022 n=2.027 Befragung vom 07.-12.10.2022, November 2022 n=2.022 Befragung vom 04.-09.11.2022, Dezember 2022 n=2.075 Befragung vom 16.-21.12.2022, Januar 2023 n=1.960 Befragung vom 06.-10.01.2023, Februar 2023 n=2.189 Befragung vom 03.-09.02.2023, März 2023 n=2.108 Befragung vom 03.-07.03.2023; April 2023 n=2.035 Befragung vom 30.03.-04.04.2023; Mai 2023 n=2.147 Befragung vom 05.-09.05.2023. Die Ergebnisse sind repräsentativ für alle wahlberechtigten Deutschen ab 18 Jahren.

Ihr Kontakt zu uns



Anne-Kathrin Sonnenberg
PR Lead Mainland Europe

T +49 221 42061 – 444
presse@yougov.de



Martha Posthofen
Senior Research Executive

T +49 221 42061 – 321
martha.posthofen@yougov.de
politics@yougov.de



Lea Königshofen
Research Executive

T +49 221 42061 – 239
lea.koenigshofen@yougov.de
politics@yougov.de

