

11. November 2022

Pressegrafiken: Sonntagsfrage November 2022

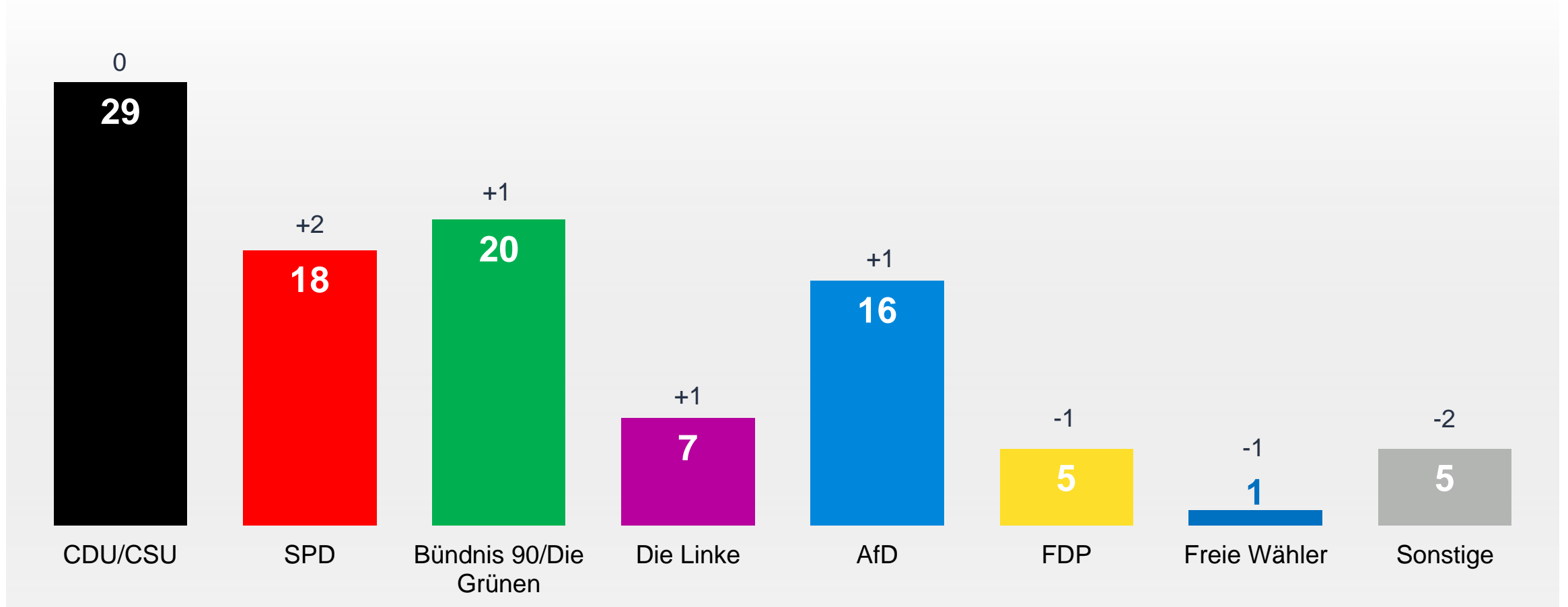
YouGov®

Befragungszeitraum: 04.- 09.11.2022

Living Consumer Intelligence | business.yougov.com

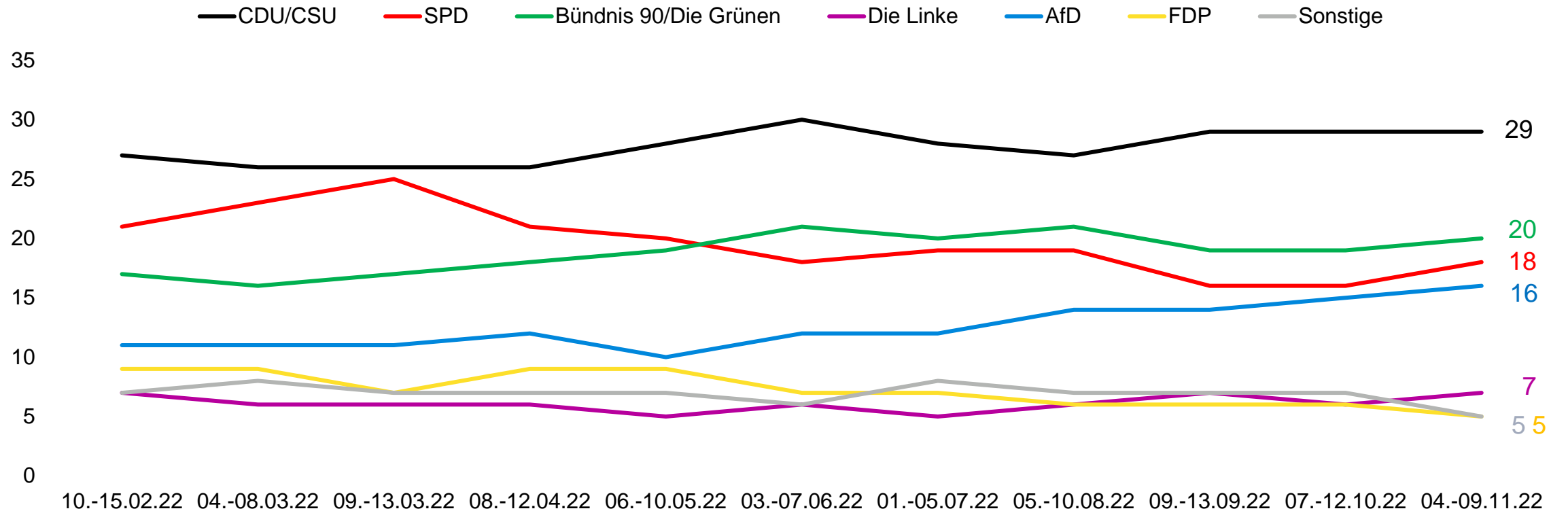
Sonntagsfrage November 2022: Wahlabsicht zur Bundestagswahl

Wenn am nächsten Sonntag Bundestagswahl wäre, welche Partei würden Sie wählen? (Befragte in %)



Entwicklung der Wahlabsicht zur Bundestagswahl im Zeitverlauf

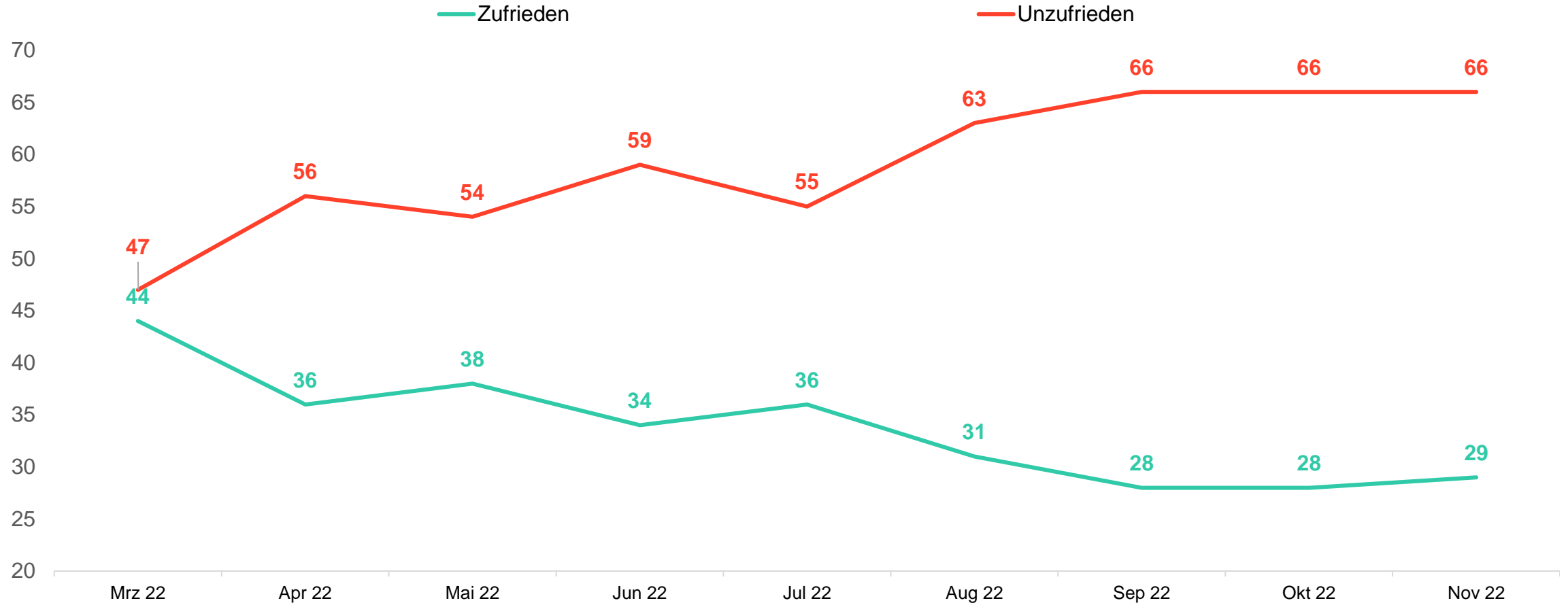
Wenn am nächsten Sonntag Bundestagswahl wäre, welche Partei würden Sie wählen? (Befragte in %)



Basis: Alle Befragten mit Wahlabsicht. n= 1.608. Befragung vom 04.-09.11.2022. Die Ergebnisse sind repräsentativ für alle wahlberechtigten Deutschen ab 18 Jahren. Abweichungen zu 100% aufgrund von Rundungsdifferenzen.

Zufriedenheit mit Bundesregierung im Zeitverlauf 2022

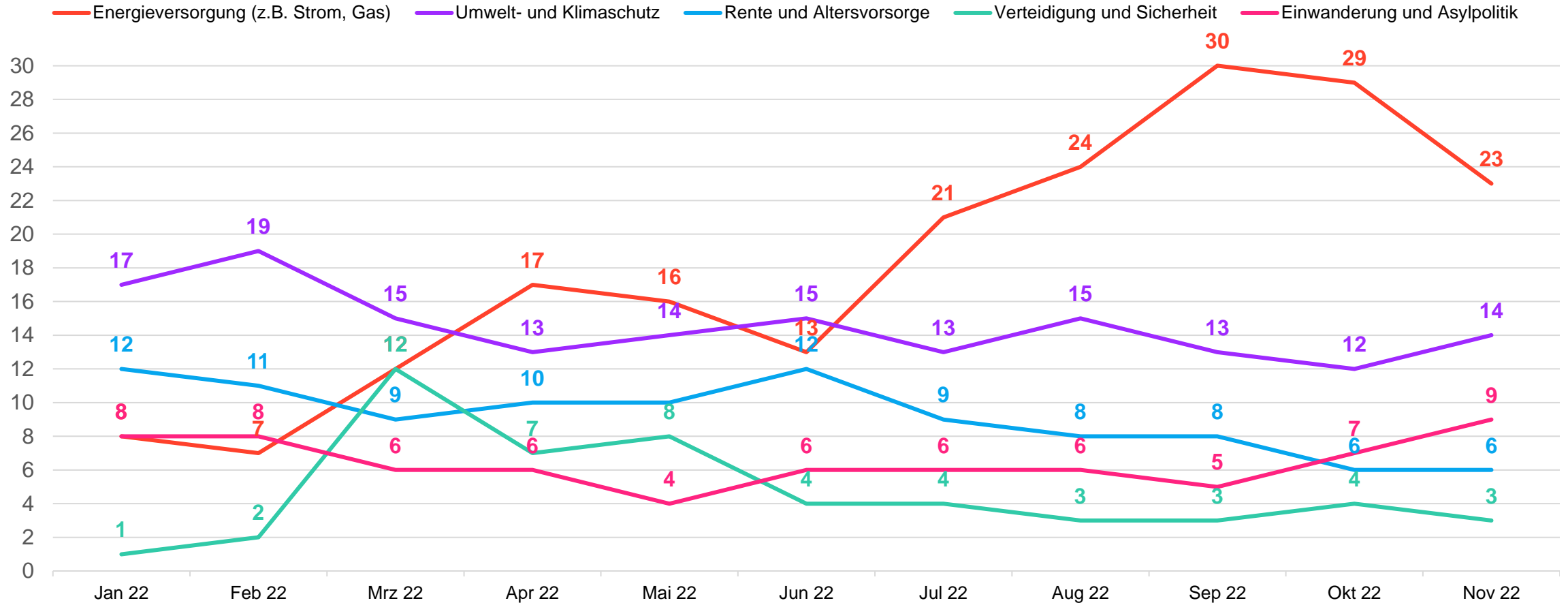
Wie zufrieden sind Sie bisher mit der Arbeit der Ampel-Regierung? (Befragte in %)



Basis: Alle Befragten, März n=2.045 Befragung vom 04.-08.03.2022, April n=2.054 Befragung vom 08.-12.04.2022, Mai n=2.054 Befragung vom 06.-10.05.2022, Juni n=2.029 Befragung vom 03.-07.06.2022, Juli n=2.065 Befragung vom 01.-05.07.2022, August n=2.039 Befragung vom 05.-10.08.2022, September n=2.068 Befragung vom 09.-13.09.2022, Oktober n=2.027 Befragung vom 07.-12.10.2022, November n=2.022 Befragung vom 04.-09.11.2022. Fehlend zu 100%: „Weiß nicht“. Die Ergebnisse sind repräsentativ für alle wahlberechtigten Deutschen ab 18 Jahren.

Wichtigste Themen für die Deutschen im Zeitverlauf 2022

Und welches der folgenden Themen ist Ihrer Meinung nach das wichtigste Thema, um das sich Politikerinnen und Politiker in Deutschland kümmern sollten? (Befragte in %)



Basis: Alle Befragten, Januar n=2.042, Befragung vom 21.-25.01.2022, Februar n=2.088 Befragung vom 10.-15.02.2022, März n=2.045 Befragung vom 04.-08.03.2022, April n=2.054 Befragung vom 08.-12.04.2022, Mai n=2.054 Befragung vom 06.-10.05.2022, Juni n=2.029 Befragung vom 03.-07.06.2022, Juli n=2.065 Befragung vom 01.-05.07.2022, August n=2.039 Befragung vom 05.-10.08.2022, September n=2.068 Befragung vom 09.-13.09.2022, Oktober n=2.027 Befragung vom 07.-12.10.2022, November n=2.022 Befragung vom 04.-09.11.2022. Die Ergebnisse sind repräsentativ für alle wahlberechtigten Deutschen ab 18 Jahren.

Ihr Kontakt zu uns



Anne-Kathrin Sonnenberg
PR Manager

T +49 221 42061 – 444
presse@yougov.de



Martha Posthofen
Senior Research Executive

T +49 221 42061 – 321
martha.posthofen@yougov.de
politics@yougov.de



Lea Königshofen
Research Executive

T +49 221 42061 – 239
lea.koenigshofen@yougov.de
politics@yougov.de



Olivia Ding
Research Executive

T +49 221 6508 - 3420
olivia.ding@yougov.com
politics@yougov.de

