

13. Oktober 2022

# Pressegrafiken: Inflations-Tracker

YouGov®

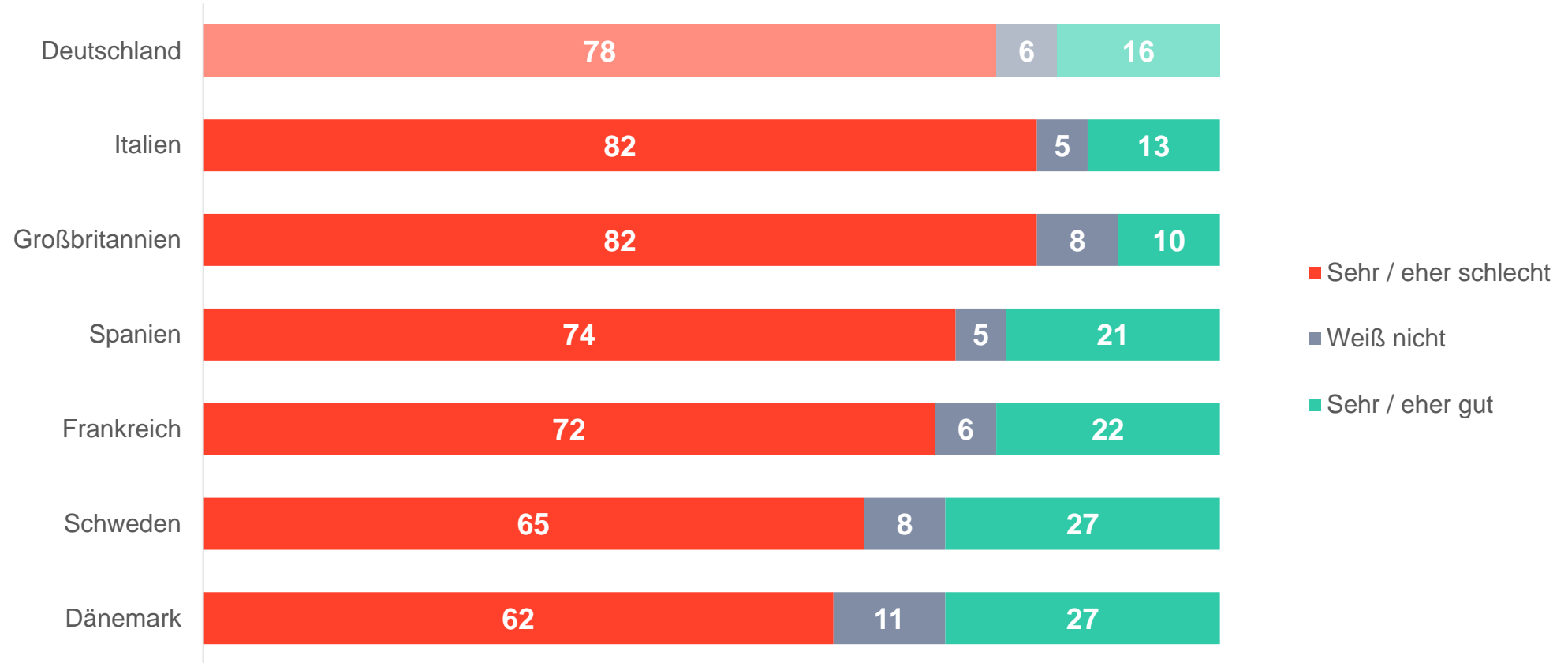
Daten aus dem YouGov Eurotrack

---

Living Consumer Intelligence | [business.yougov.com](https://business.yougov.com)

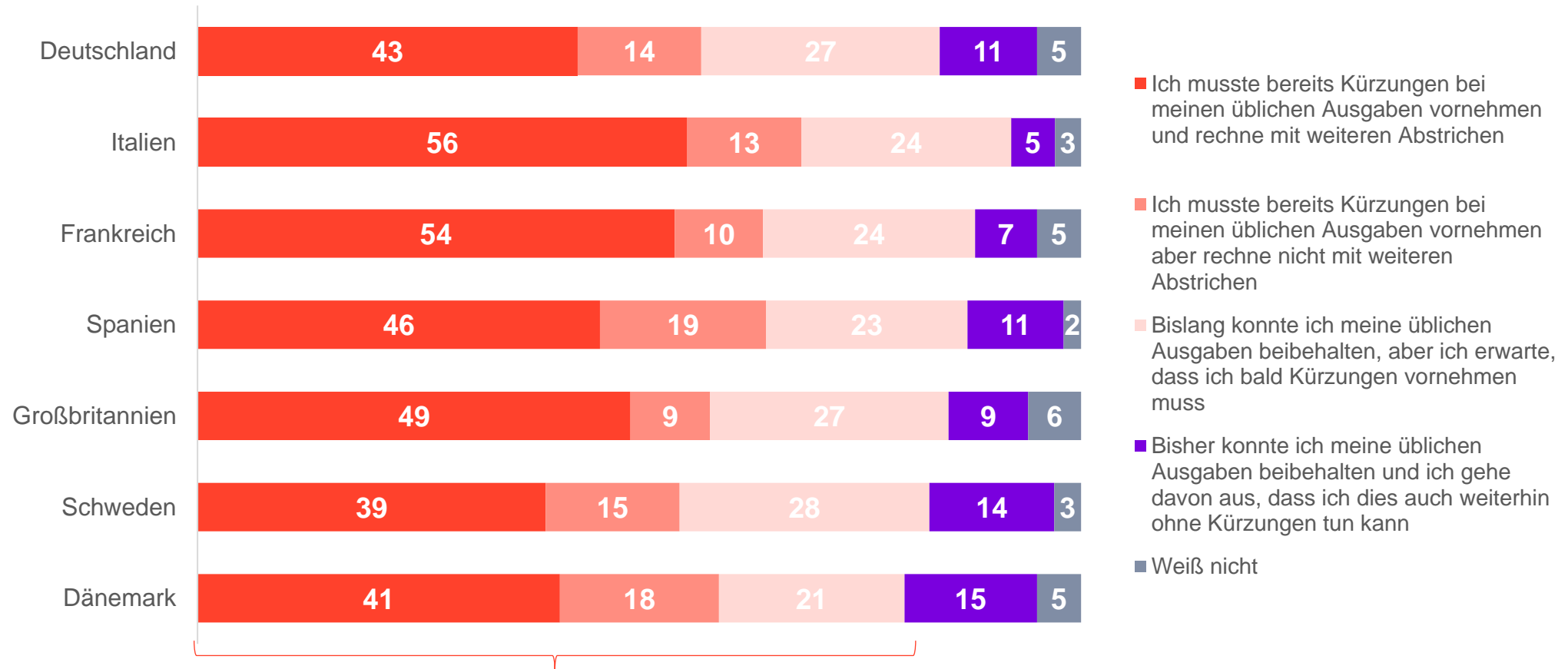
# Große Unzufriedenheit in allen Ländern mit dem Regierungsumgang zum Thema Lebenshaltungskosten

Wie gut oder schlecht geht die Regierung Ihrer Meinung nach mit dem Thema Lebenshaltungskosten um? (Befragte in %)



# Italiener müssen sich am meisten bei Alltagsausgaben einschränken

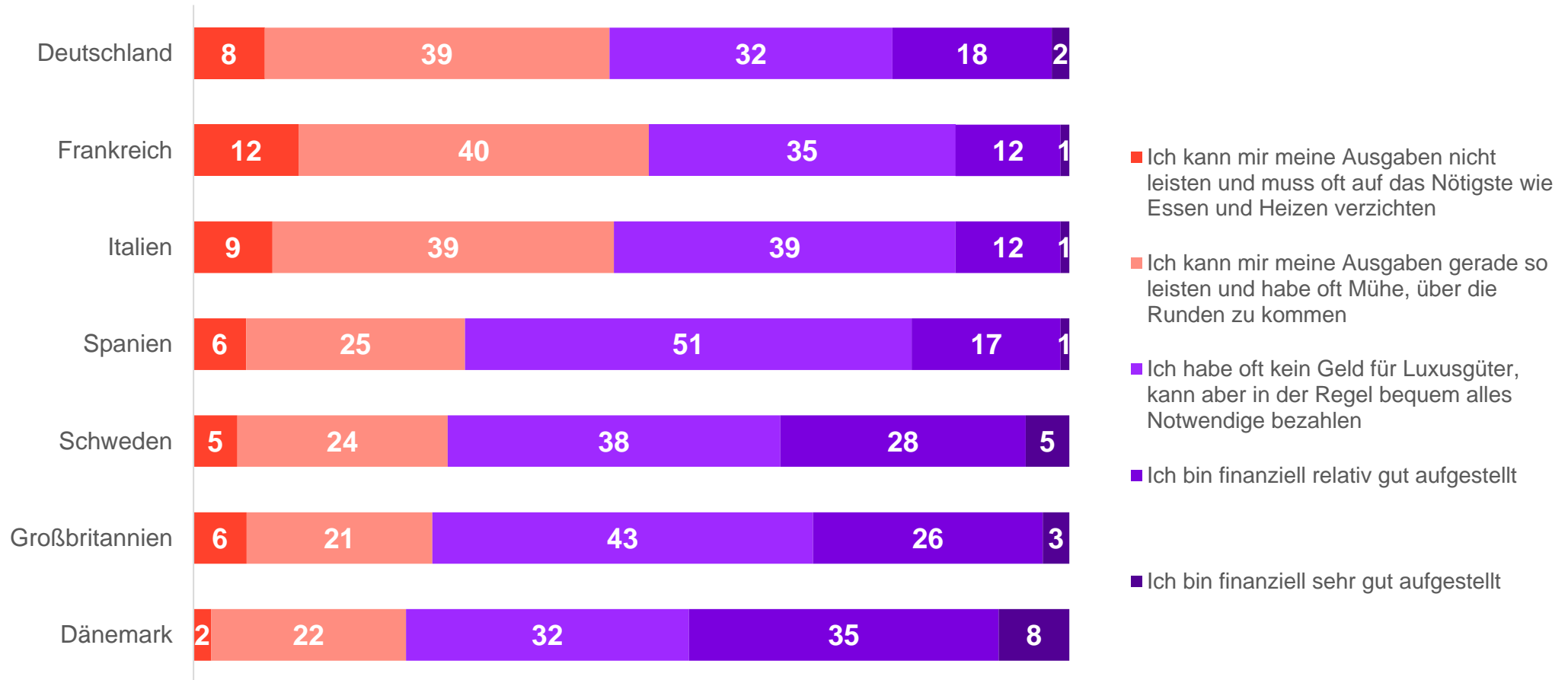
Wenn Sie an das Thema Lebenshaltungskosten denken, welche der folgenden Aussagen beschreibt Ihre eigene Situation am besten? (Befragte in %)



Jeweils mind. 80% der Befragten in den 7 europäischen Ländern haben entweder schon Kürzungen vornehmen müssen oder erwarten, dies in Zukunft zu tun

# Knapp die Hälfte der Deutschen kann sich nach eigenem Empfinden Ausgaben kaum leisten

Wenn Sie einmal an Ihre persönliche finanzielle Situation denken, welche der folgenden Aussagen trifft am ehesten auf Ihre Situation zu? (Befragte in %)

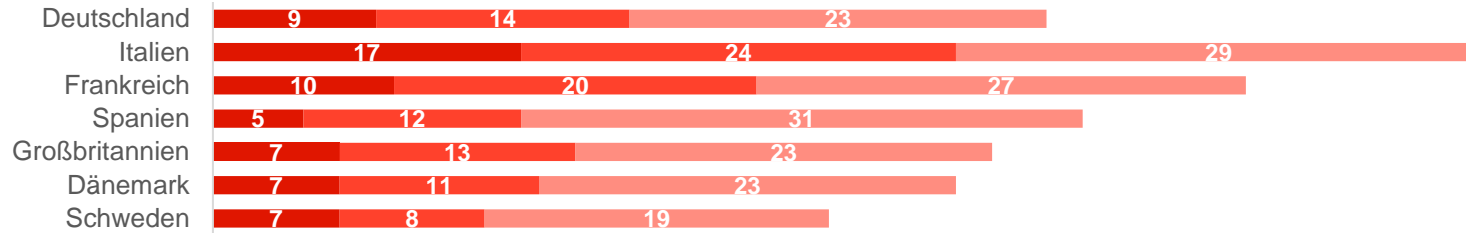


Quelle: YouGov Eurotrack, Befragung vom 06. bis 28.09.2022; Basis: Großbritannien n= 1.704, Frankreich n= 1.001, Deutschland n= 2.002, Dänemark n= 1.035, Schweden n= 1.008, Spanien n= 1.008 und Italien n= 1.013..Die Ergebnisse sind bevölkerungsrepräsentativ für die jeweiligen Bevölkerungen ab 18 Jahren. Abweichungen von 100% aufgrund von Rundungsdifferenzen.

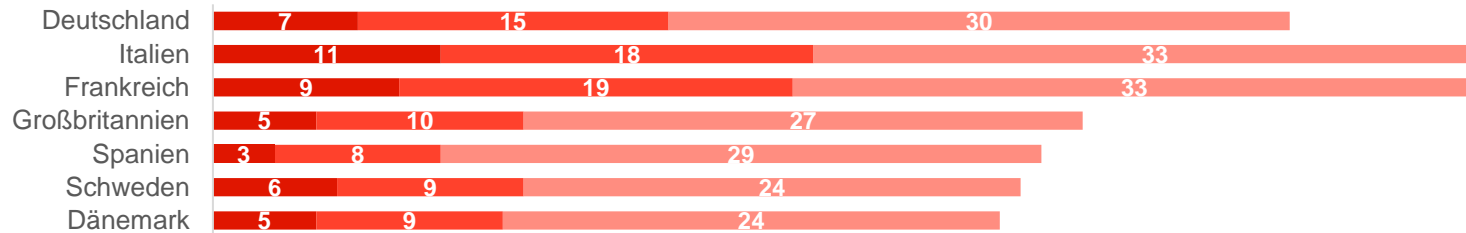
# Knapp jeder vierte Deutsche hat es schwer, Energiekosten zu zahlen

Ganz allgemein gefragt: Wie oft, wenn überhaupt, hatten Sie in den letzten drei Monaten Schwierigkeiten, sich folgende Dinge zu leisten? (Befragte in %)

## Energiekosten (Z. Bsp. Heizen, Strom etc.)



## Nahrungsmittel

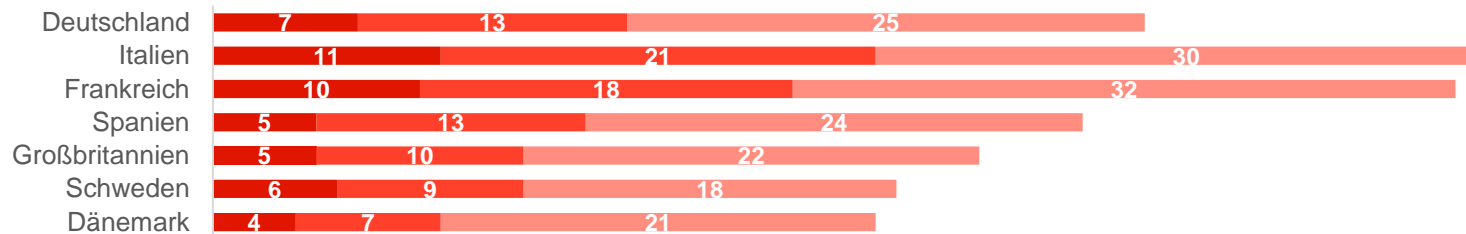


Immer

Meistens

Gelegentlich

## Kraftstoff für mein Fahrzeug



# Ihr Kontakt zu uns



Anne-Kathrin Sonnenberg  
PR Manager

T +49 221 42061 – 444  
[presse@yougov.de](mailto:presse@yougov.de)

